




Понедельник 13. Май 2019



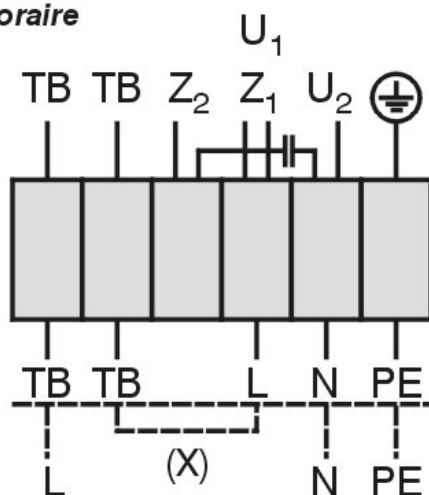
DHW 450-4 E

Einphasenwechselstrommotor mit Betriebskondensator und Thermostatschalter.
 Bei Verwendung von RE Steuergeräten TB mit der Wicklung in Reihe schalten.
 Hierfür Brücke (x) einlegen und gestrichelt gezeichnete Anschlüsse belegen.

Single phase A.C. motor with operating capacitor and thermostatic switch.
Thermostatic switch wired in series with windings if RE controllers are used.
Insert bridge (x) and wire connections shown as dash-line on the drawing.

Moteur monophasé avec condensateur permanent et interrupteur thermostatique branché en série avec le bobinage en cas de branchement avec des régulateurs RE. Mettre un pont (x) et brancher toutes les connexions dessinées en hachuré.

Rechtslauf
clockwise
rotation horaire




- U₁ braun / brown / brun
- U₂ blau / blue / bleu
- Z₁ schwarz / black / noir
- Z₂ orange / orange / orange
- TB weiß / white / blanc
- PE gelb-grün / yellow-green / jaune-vert

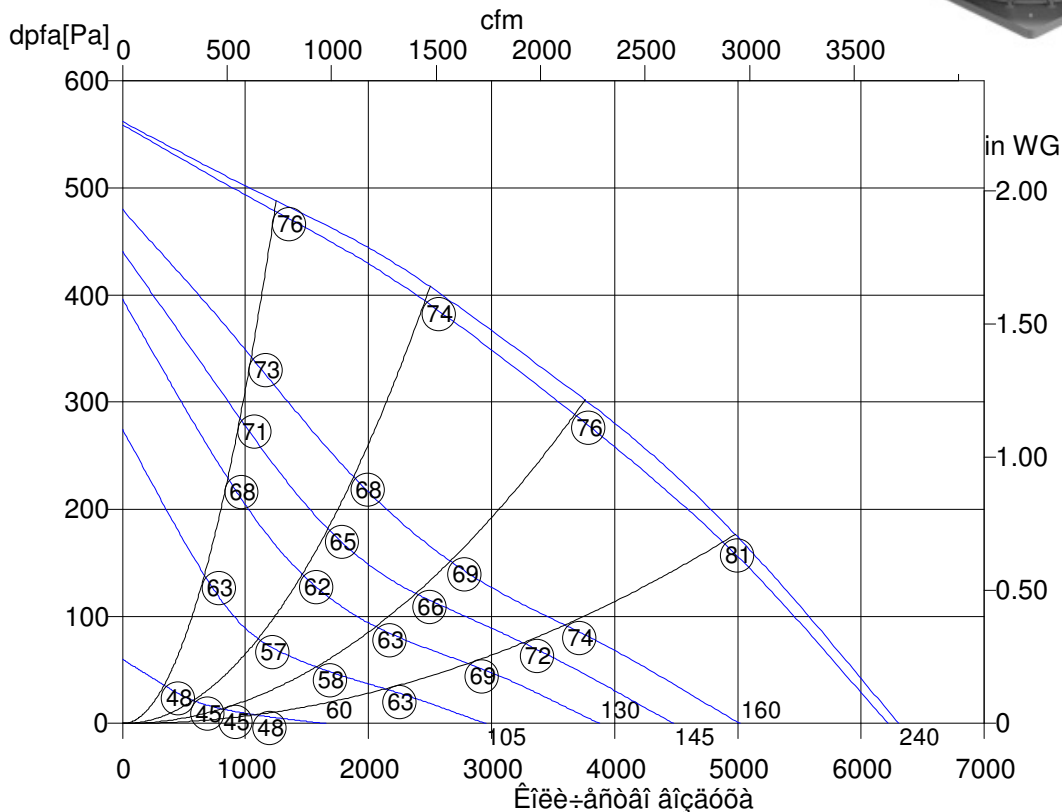
TK3-20010

01.024

Понедельник 13. Май 2019



DHW 450-4 E



DHW 450-4 E	
Ном. товаѝ	
U[V]	230
f[Hz]	50
P[kW]	0.84
I[A]	3.7
n[1/min]	1210
C[μF]	16
tR[°C]	40
dpst[Pa]	-
Delta I[%]	9
Ia/In	2.1
IP	54
Вес[kG]	29
Схема сое,01.009й	

○ Уровень мощности звука
 LwA6[dBA]

